

FNV Vakantiewerk onderzoek 2013

Datum: 31 Mei 2013

Opdrachtgever: FNV Jong


Onderzoeksbureau: YoungVotes™ (DVJ Insights)

Contactpersoon FNV Jong: Esther de Jong, Kim Cornelissen

Contactpersoon YoungVotes: Dirk Pieterse, Ronald Jansen


Kenmerk: 1305FNV014

**YOUNG
VOTES**



Achtergrond

Onderzoeksopzet (1/2)



Doelstelling

Doelstelling van het onderzoek is inzicht verkrijgen in jongeren en bijbaantjes of zomerbaantjes die zij hebben of willen.

Steekproef

In totaal hebben 409 jongeren deelgenomen aan de 5^e editie van het jaarlijkse FNV vakantiewerkonderzoek. Het onderzoek is uitgevoerd in mei 2013. In 2012 waren het 652 jongeren, in 2011 waren het 511 jongeren, in 2010 waren het er 506 en in 2009 516. Alle jongeren in dit onderzoek zijn tussen de 13 en 29 jaar. De steekproef is representatief verdeeld op basis van geslacht, leeftijd en opleiding.

Onderzoeksmethode


De data is verzameld middels grootschalig kwantitatief onderzoek, waarbij jongeren via internet deel konden nemen aan de vragenlijst. Deze jongeren zijn lid van het YoungVotes Panel, bestaande uit ruim 15.000 jongeren.

Resultaten

Dit rapport bevat alle relevante resultaten van het vakantiewerkonderzoek. Waar mogelijk is ook gekeken naar de verschillen tussen de metingen, sectoren, leeftijdsgroepen en geslacht.



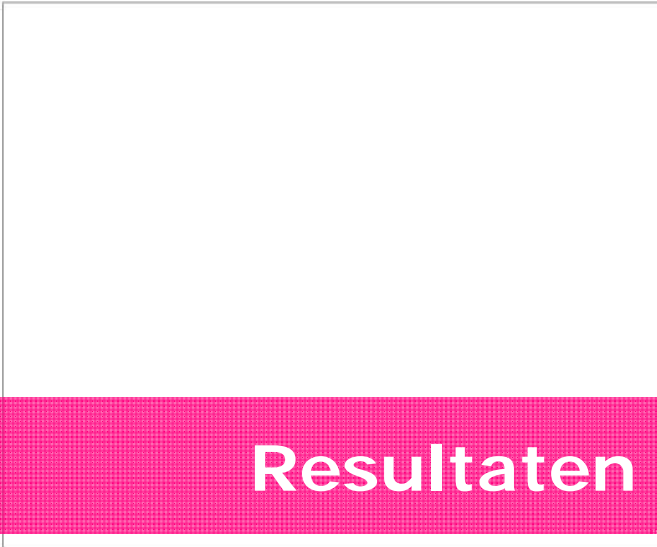

Onderzoeksopzet (2/2)



Steekproefomschrijving


		Meting											
		2009 (A)		2010 (B)		2011 (C)		2012 (D)		2013 (E)		Totaal	
		n	%	n	%	n	%	n	%	n	%	n	%
Geslacht	Man (A)	265	51,4%	263	52,1%	243	47,5%	309	47,4%	194	47,4%	1274	49,1%
	Vrouw (B)	251	48,6%	243	47,9%	268	52,5%	343	52,6%	215	52,6%	1320	50,9%
	Totaal	516	100,0%	506	100,0%	511	100,0%	652	100,0%	409	100,0%	2594	100,0%
Leeftijd	13-19 (A)	462	89,4%	326	64,4%	329	64,4%	420	64,4%	263	64,4%	1799	69,3%
	20-29 (B)	54	10,6%	180	35,6%	182	35,6%	232	35,6%	146	35,6%	795	30,7%
	Totaal	516	100,0%	506	100,0%	511	100,0%	652	100,0%	409	100,0%	2594	100,0%
Opleidingsniveau	Laag (A)	275	53,4%	238	47,1%	291	56,9%	362	55,6%	217	53,0%	1384	53,2%
	Midden (B)	203	39,4%	218	43,0%	187	36,7%	243	37,3%	144	35,3%	995	38,3%
	Hoog (C)	37	7,3%	50	9,9%	33	6,4%	47	7,1%	48	11,7%	215	8,3%
	Totaal	516	100,0%	506	100,0%	511	100,0%	652	100,0%	409	100,0%	2594	100,0%
Etniciteit	Autochtoon (A)	0	0,0%	447	88,3%	472	92,3%	579	88,8%	378	92,5%	1876	90,3%
	Allochtoon (B)	0	0,0%	59	11,7%	39	7,7%	73	11,2%	31	7,5%	202	9,7%
	Totaal	0	0,0%	506	100,0%	511	100,0%	652	100,0%	409	100,0%	2078	100,0%

(In 2009 is de variabele etniciteit niet meegenomen in het onderzoek)

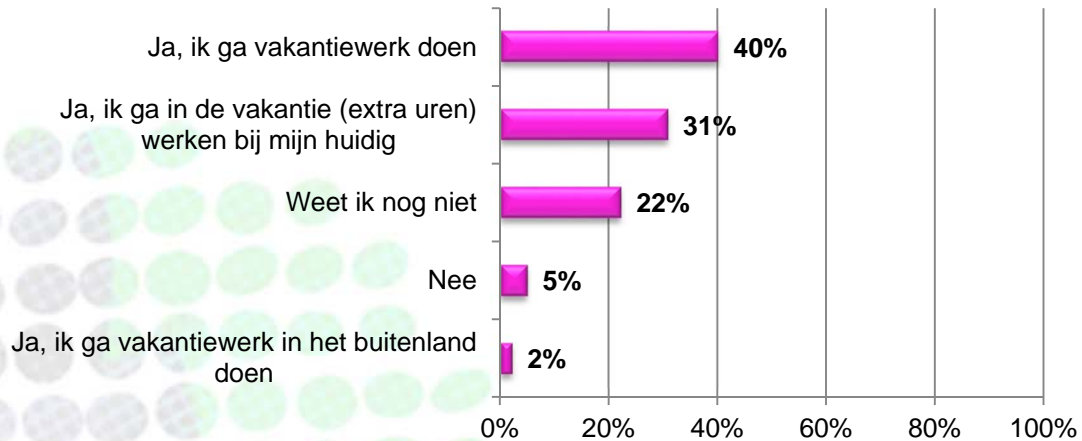


Resultaten

Werkplannen




Ga je in de zomervakantie werken om wat geld te verdienen?



Bijna driekwart van de jongeren (73%) is van plan deze zomer te gaan werken, daarvan wil 40% vakantiewerk gaan doen in Nederland. Slechts 5% van de jongeren wil deze zomer niet gaan werken en 22% weet het nog niet.

Op basis van de achtergrondcijfers zijn weinig verschillen te zien. Wel zijn het voornamelijk mannen (jongens) die vakantiewerk gaan doen. Daarnaast valt op dat hoger opgeleiden meer vakantiewerk gaan doen dan lager opgeleiden (82% versus 74%).

Ambitie




Welke situatie pas het best bij jou?

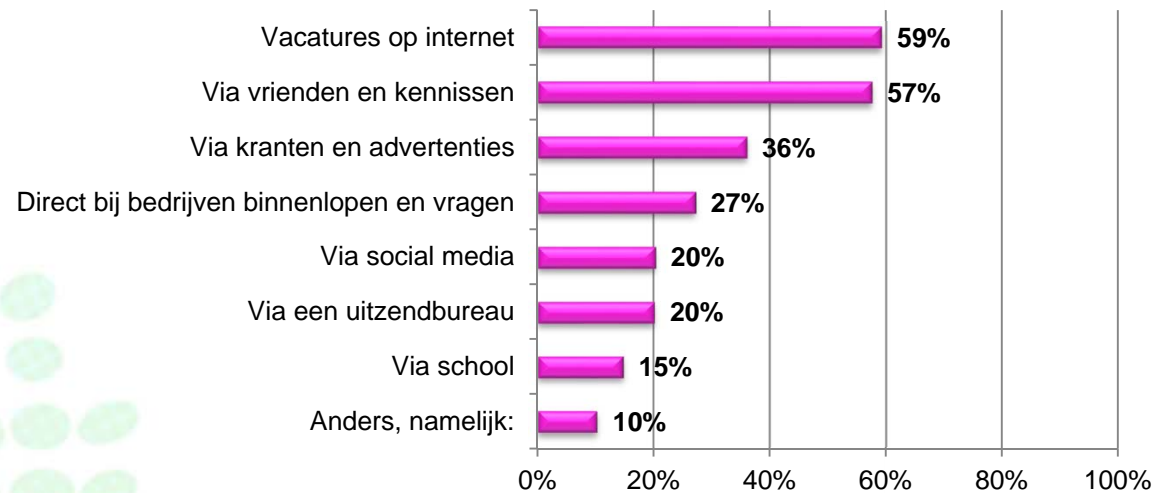


De meeste jongeren (29%) willen wel vakantiewerk gaan doen, maar doen er nog niet hun best voor om een baantje te vinden. 22% van de jongeren heeft zonder moeite vakantiewerk kunnen vinden. 28% van de jongeren geeft aan moeite te hebben met het vinden van vakantiewerk, of ze er nou zelf in zijn geslaagd of niet. Vooral hoger opgeleiden geven aan weinig moeite te hebben met het vinden van werk (35%).

Zoekmethode




Hoe zoek je naar vakantiewerk?

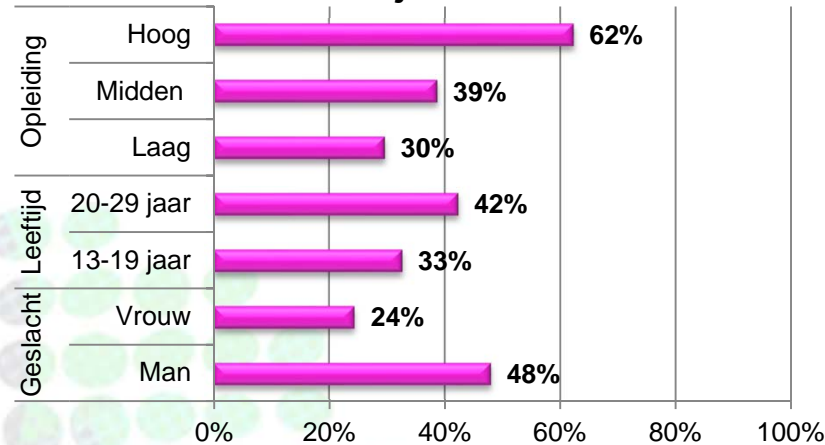


Wat betreft de methode van het zoeken naar vakantiewerk maken de meeste jongeren gebruik van internet (59%). Daarnaast wordt veel gezocht via vrienden en kennissen (57%). Wat opvalt is dat lager opgeleiden nauwelijks gebruik maken van een uitzendbureau (10%), van de hoger opgeleiden maakt namelijk 40% gebruik van een uitzendbureau.

Beschikbaarheid oude vakantiebaantjes



Zijn vakantiebaantjes uit het verleden nog beschikbaar voor je? Antwoord: Ja




De vakantiebaantjes uit het verleden van jongeren met een hoge opleiding zijn vaker beschikbaar dan de baantjes van jongeren met een lage opleiding. Ditzelfde geldt voor mannen ten opzichte van vrouwen en in mindere mate voor de leeftijdscategorie 20-29 jaar ten opzichte van de categorie 13-19 jaar. De meest voorkomende reden dat een vakantiebaan niet meer beschikbaar is (45%), is omdat het bedrijf geen extra werkrachten nodig heeft in de zomer.

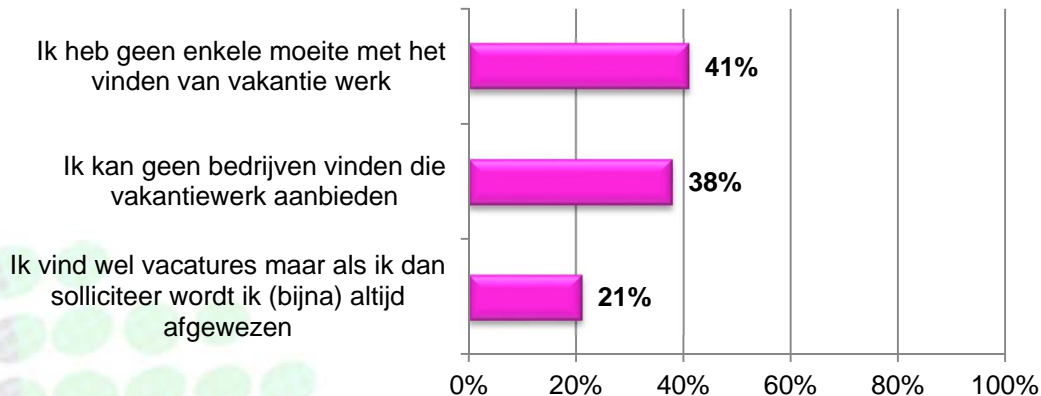
Hoe komt het dat je baan niet meer beschikbaar is?



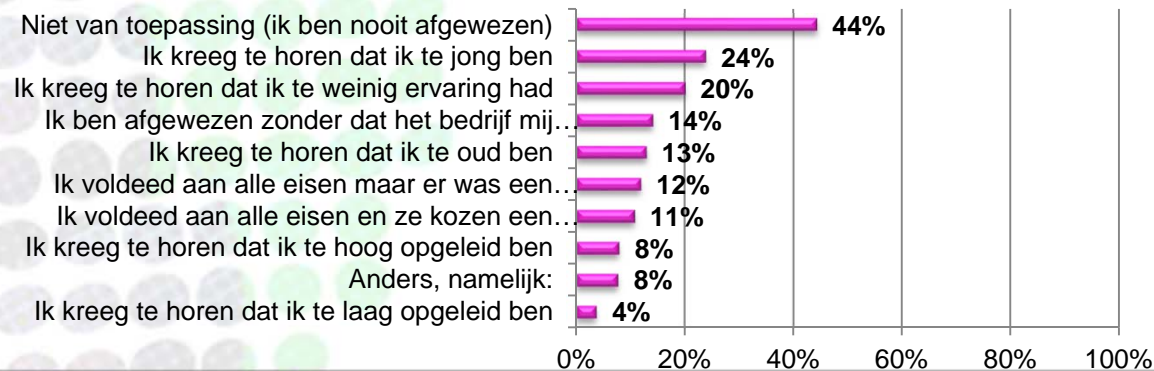
Moeite vinden van werk



Welke situatie past het best bij jou?




Om wat voor reden ben je wel eens afgewezen tijdens het zoeken naar vakantiewerk



Er zijn ongeveer evenveel jongeren die geen moeite hebben met het vinden van vakantiewerk (41%) als jongeren die geen vacatures kunnen vinden (38%). Een kleinere groep jongeren (21%) kan wel vacatures vinden, maar wordt vaak afgewezen bij sollicitaties.

De meest voorkomende redenen dat jongeren worden afgewezen is dat ze te jong zijn (24%) en dat ze te weinig ervaring hebben (20%). Daarnaast is bijna de helft van de jongeren (44%) nog nooit afgewezen voor een vakantiebaan. Dit zijn overwegend jongeren van 13-19 jaar.

Stellingen



Ik wil graag na de vakantie bij mijn vakantiewerkgever blijven werken

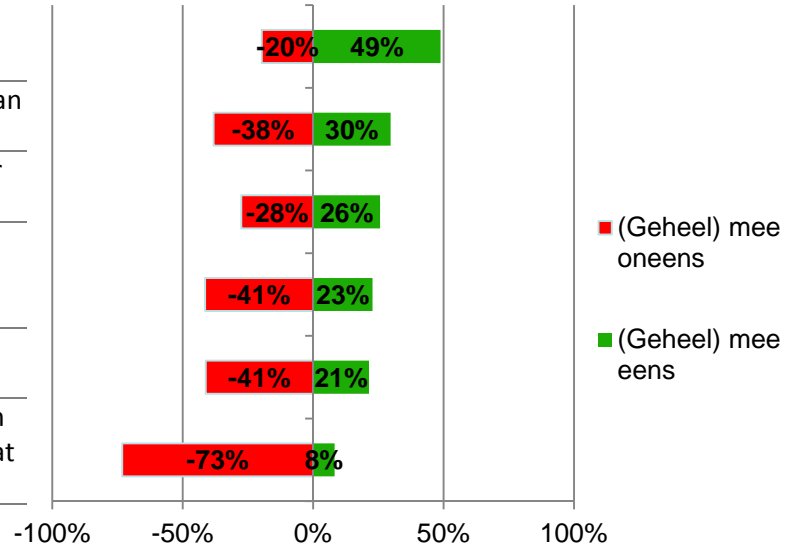
Ik accepteer elk vakantiewerk wat ik kan krijgen.

Het vinden van vakantiewerk is dit jaar lastiger dan voorheen

Ik zoek vooral naar vakantiewerk dat iets te maken heeft met mijn studierichting


Ik zie de vakantieperiode als een goed moment om van (bij)baan te wisselen

Ik durf geen vakantie te vragen bij mijn huidige (bij)baan omdat ik bang ben dat ik dan niet meer terug mag komen

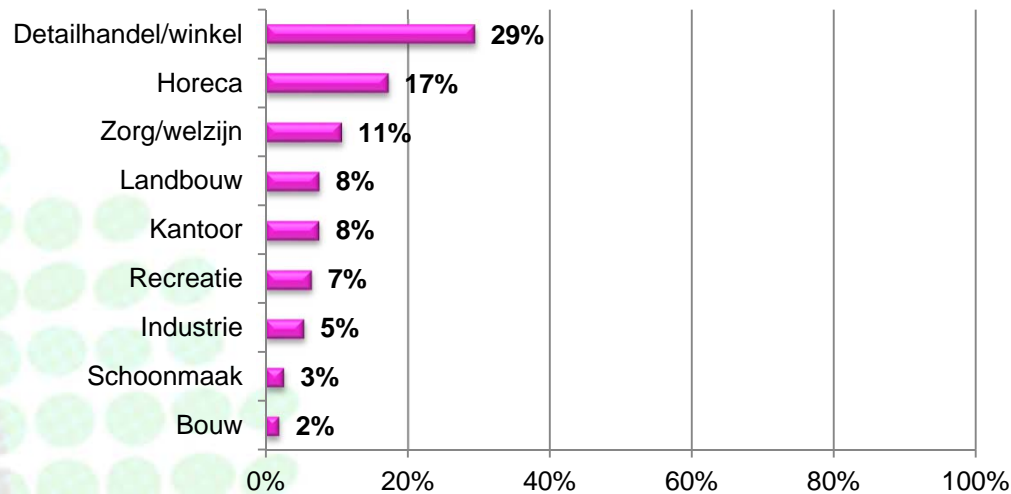


Ook na de vakantie staan jongeren erg positief (49%) tegenover het blijven doorwerken bij hun vakantiewerkgever. Verder zijn weinig verschillen in achtergrond te ontdekken. Wel wordt duidelijk dat voornamelijk de hoger opgeleiden iets zoeken in de richting van hun studie.

Branche




In welke branche ga/wil je werken tijdens de vakantie?

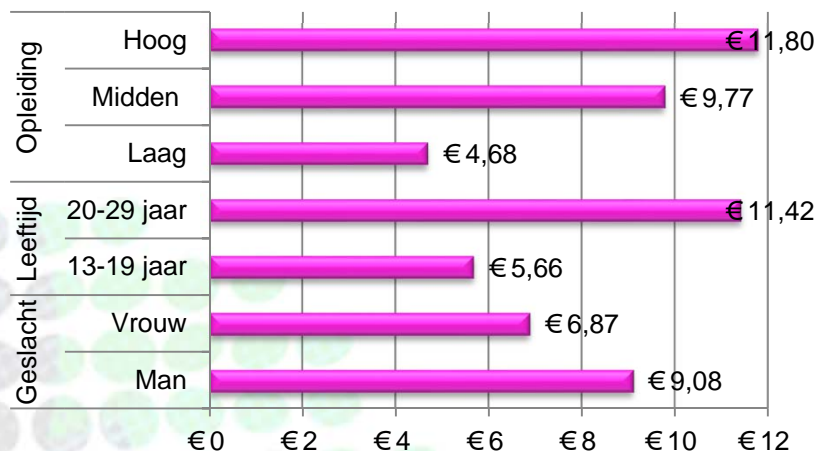


De populairste branch onder jongeren bij vakantiewerk is duidelijk de detailhandel (29%). De horeca (17%) en de zorg (11%) komen op een goede tweede en derde plek. Wat opvalt is dat met name de jongste groep (13-19 jaar) in de landbouw gaat werken, in tegenstelling tot de oudere groep (12% versus 0%). Maar liefst 26% van de hoger opgeleiden heeft een vakantiebaan op het kantoor.

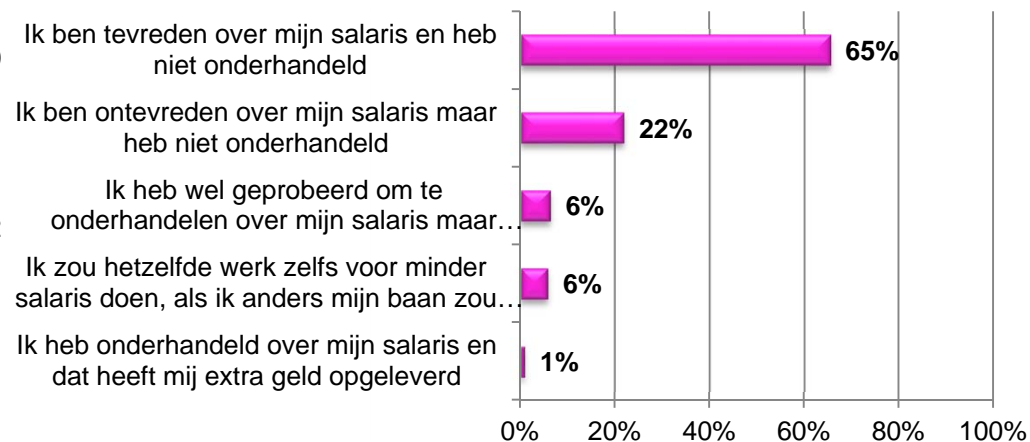
Salaris (1/2)



Wat ga je bruto per uur verdienen in de vakantie? Gemiddelde




Wat beschrijft jouw situatie het beste?

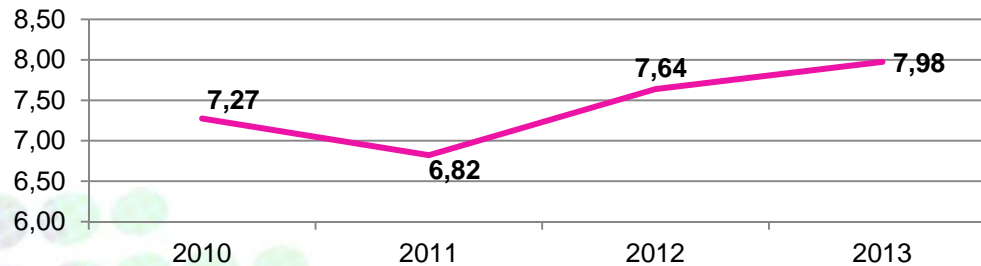


Met name jongeren met een lage opleiding verdienen gemiddeld minder dan jongeren met een middelmatige en een hoge opleiding. Ook verdienen jongeren in de leeftijdscategorie 20-29 jaar meer dan jongeren in de categorie 13-19 jaar en verdienen mannen meer dan vrouwen. Wat in het bijzonder opvalt is dat allochtonen aangeven een hoger salaris te gaan verdienen dan autochtonen (10,45 versus 7,69). Bijna tweederde van de jongeren (65%) is tevreden met het salaris wat ze verdienen zonder dat ze daar over hebben onderhandeld. 22% van de jongeren is ontevreden over het salaris, maar heeft ook niet onderhandeld.

Salaris (2/2) & Veiligheid

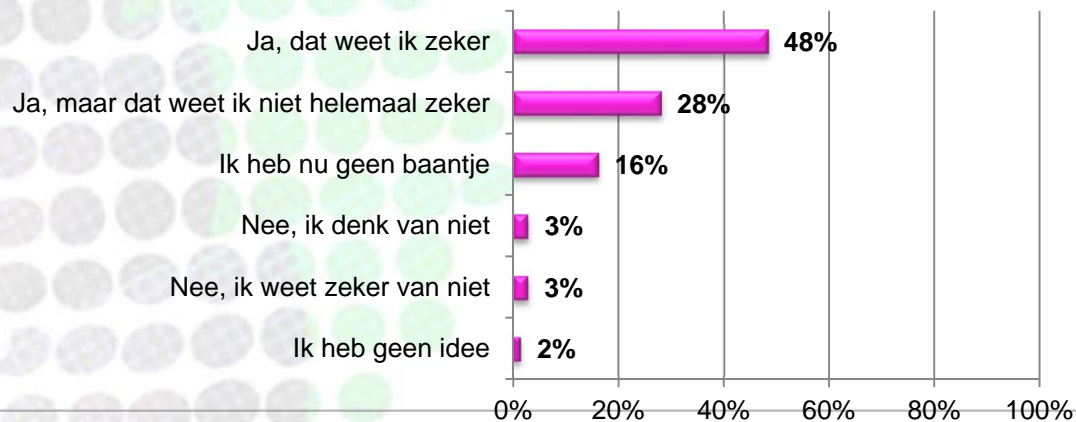


Wat ga je bruto per uur verdienen in de vakantie?




Wanneer het huidige salarisniveau vergeleken wordt met de afgelopen jaren, is een stijgende trend te zien.

Denk je dat je op dit moment volgens de veiligheidseisen werkt?




Ruim driekwart van de jongeren (76%) geeft aan te denken of zeker te weten dat ze volgens de veiligheidseisen werken. Slechts 6% van de jongeren geeft aan te denken of zeker te weten dat ze niet volgens de veiligheidseisen werken.

Highlights



- Driekwart van de jongeren wil wel gaan werken in de zomer, maar meer dan de helft van de jongeren (59%) geeft aan moeite te hebben met het vinden van een vakantiebaan.
- Jongeren maken bij het zoeken naar een vakantiebaan voornamelijk gebruik van internet. Daarnaast zoeken ze ook vaak via vrienden en kennissen.
- Ongeveer de helft van de oude vakantiebaantjes is nog beschikbaar. Dit geldt met name voor jongens, jongeren met een hoge opleiding en jongeren in de leeftijdscategorie 20-29 jaar. Voor meisjes, jongeren met een lage opleiding en jongeren in de leeftijdscategorie 13-19 jaar is dat minder vaak het geval.
- Jongens, jongeren met een hoge opleiding en jongeren in de leeftijdscategorie 20-29 jaar verdienen gemiddeld meer dan meisjes, jongeren met een lage opleiding en jongeren in de leeftijdscategorie 13-19 jaar. Bijna tweederde van de jongeren is tevreden met hun salaris zonder dat ze daar over hebben onderhandeld.
- Verreweg de meeste jongeren geven aan te denken of te weten dat ze volgens de veiligheidseisen werken.

Contactgegevens



YoungVotes

(unit jongerenonderzoek van DVJ Insights)

Waalkade 5

6511 XP Nijmegen

Tel.: 024 – 350 2797

Haarlemmerweg 319d

1051 LG Amsterdam

Tel.: 024 – 350 2797

www.dvj-insights.com

