

A woman with blonde hair, wearing a red shirt, is reaching out to touch a ripe red tomato in a greenhouse. The background is filled with green tomato plants and other tomatoes. The scene is brightly lit, suggesting a sunny day.

VAKANTIEWERK ONDERZOEK 2015

FNV JONG

Hans de Jong & Leon Pouwels
Juni 2015



ACHTERGROND



ACHTERGROND

SAMPLE



420
RESPONDENTEN

WEGING



De data is gewogen op geslacht, leeftijd en opleiding naar de Gouden Standaard.

SAMPLE CRITERIA



- 13 tot 29 jaar
- bezig met een voltijd of deeltijd opleiding

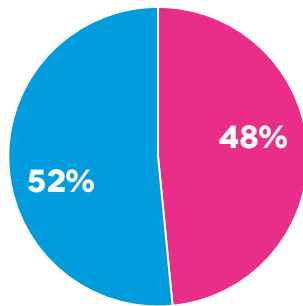
VELDWERK



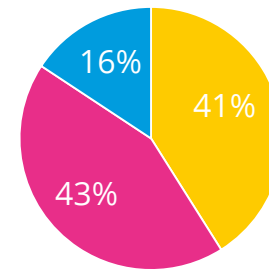
Online veldwerk heeft plaatsgevonden van 11-06-2015 tot 20-06-2015 op het panel van NovioData.

ACHTERGROND – STEEKPROEF

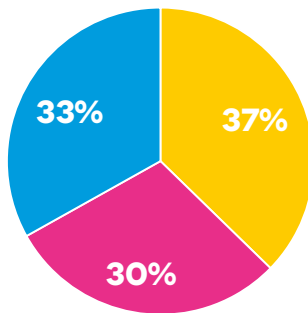
De steekproef van n=420 is representatief voor de Nederlanders tussen 13 en 29 jaar op geslacht, leeftijd en opleiding.



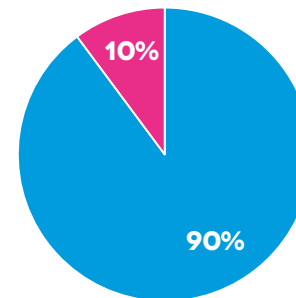
■ Man
■ Vrouw



■ Laag
■ Midden
■ Hoog



■ 13-18 jaar
■ 19-23 jaar
■ 24-29 jaar



■ Autochtoon
■ Allochtoon

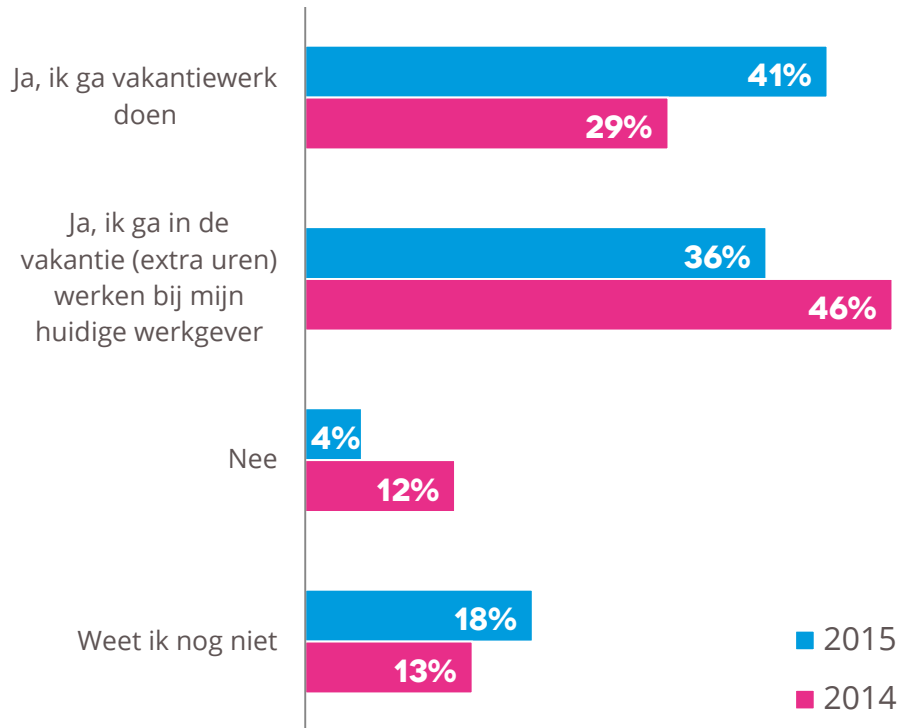


RESULTATEN

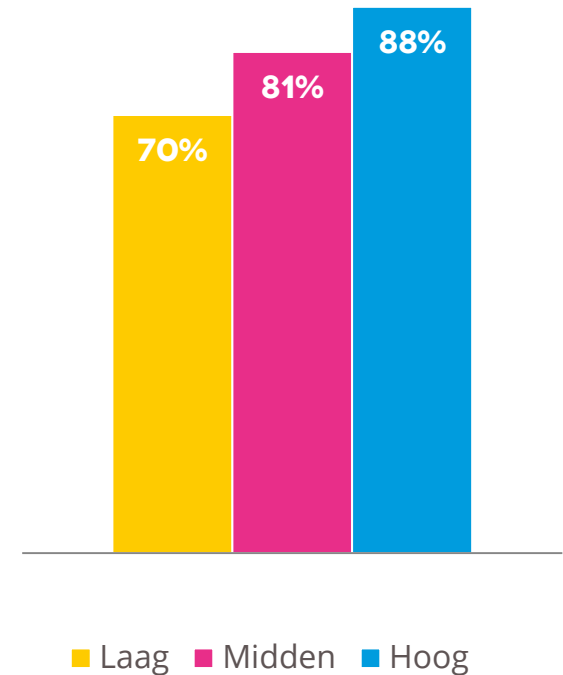
VAKANTIEWERK ZOEKEN – WERKPLANNEN

Dit jaar gaan meer jongeren vakantiewerk doen en minder jongeren extra werken bij hun huidige bijbaan. Jongeren met een hogere opleiding gaan vaker vakantiewerk doen dan jongeren met een lagere opleiding

GA JE IN DEZE ZOMERVAKANTIE WERKEN?

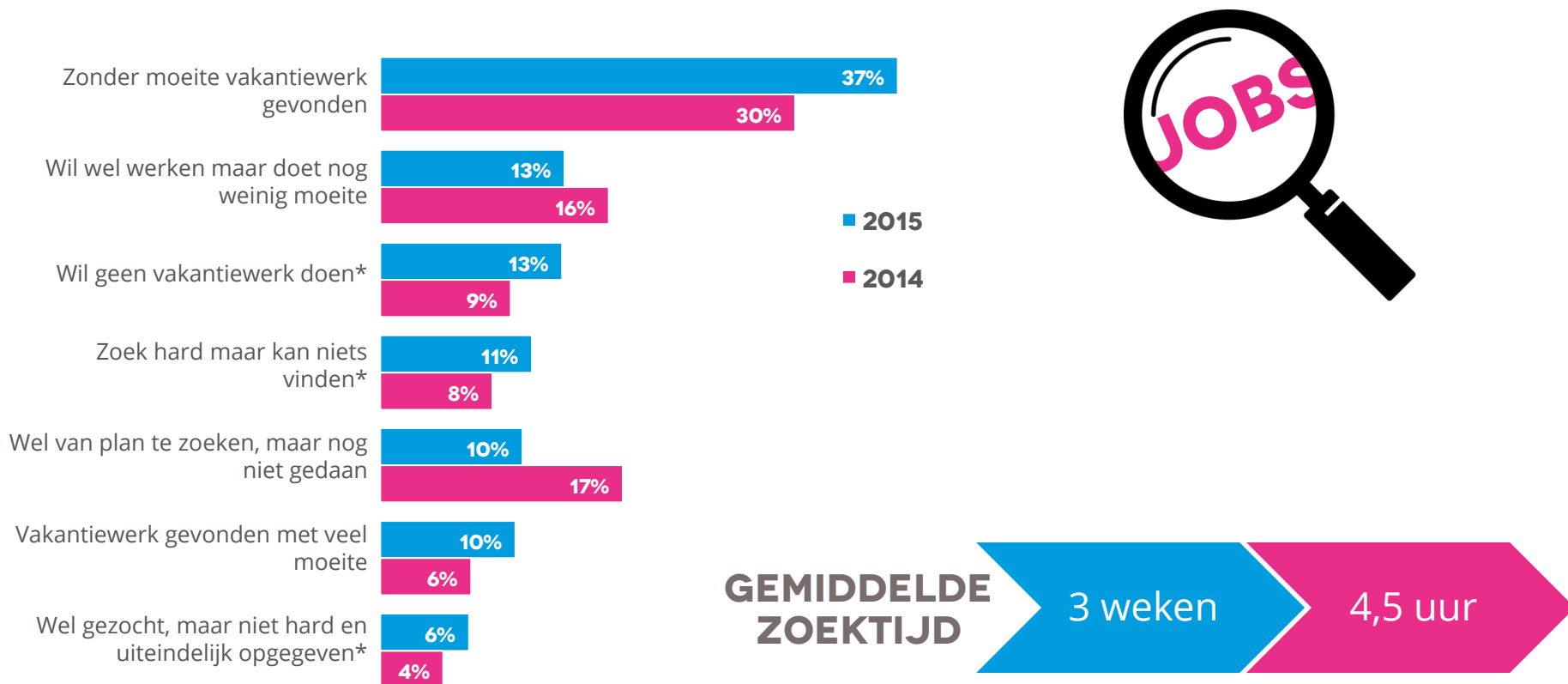


OPLEIDING



VAKANTIEWERK ZOEKEN – MOEITE

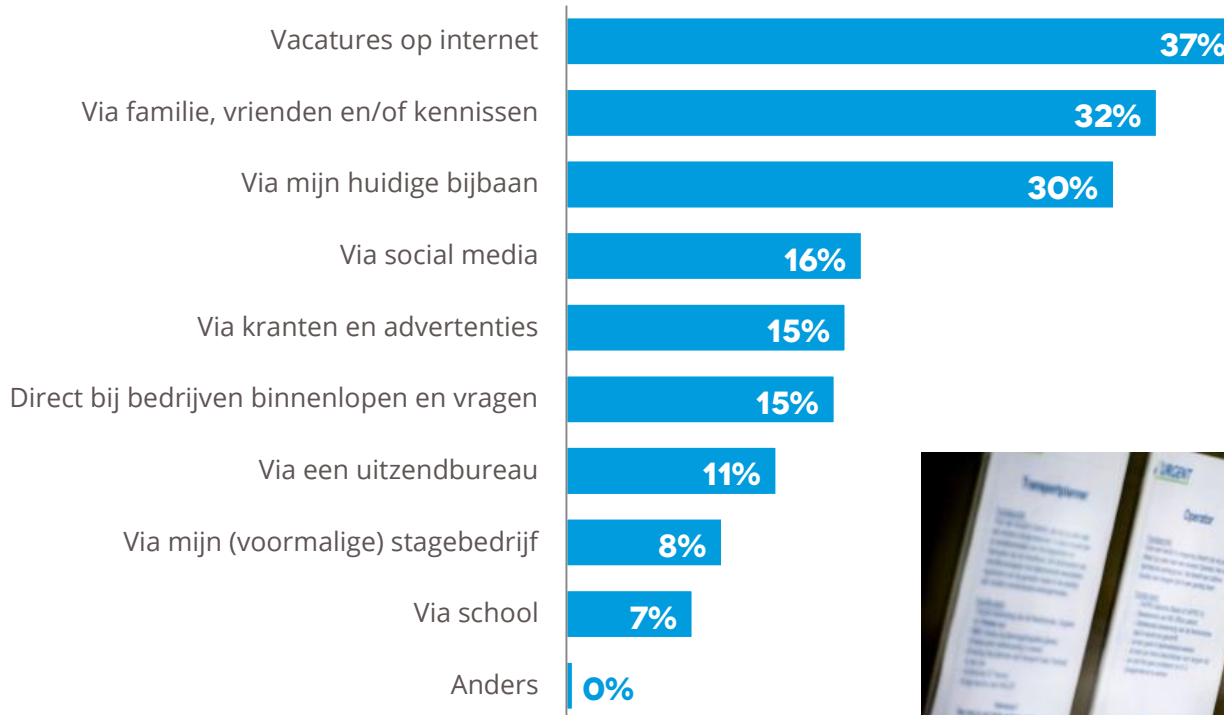
Het grootste deel van de jongeren heeft zonder veel moeite vakantiewerk kunnen vinden. Gemiddeld hebben jongeren 3 weken lang 4,5 uur per week gezocht naar vakantiewerk.



*Deze respondenten doen met het verdere onderzoek niet mee

VAKANTIEWERK ZOEKEN - METHODES

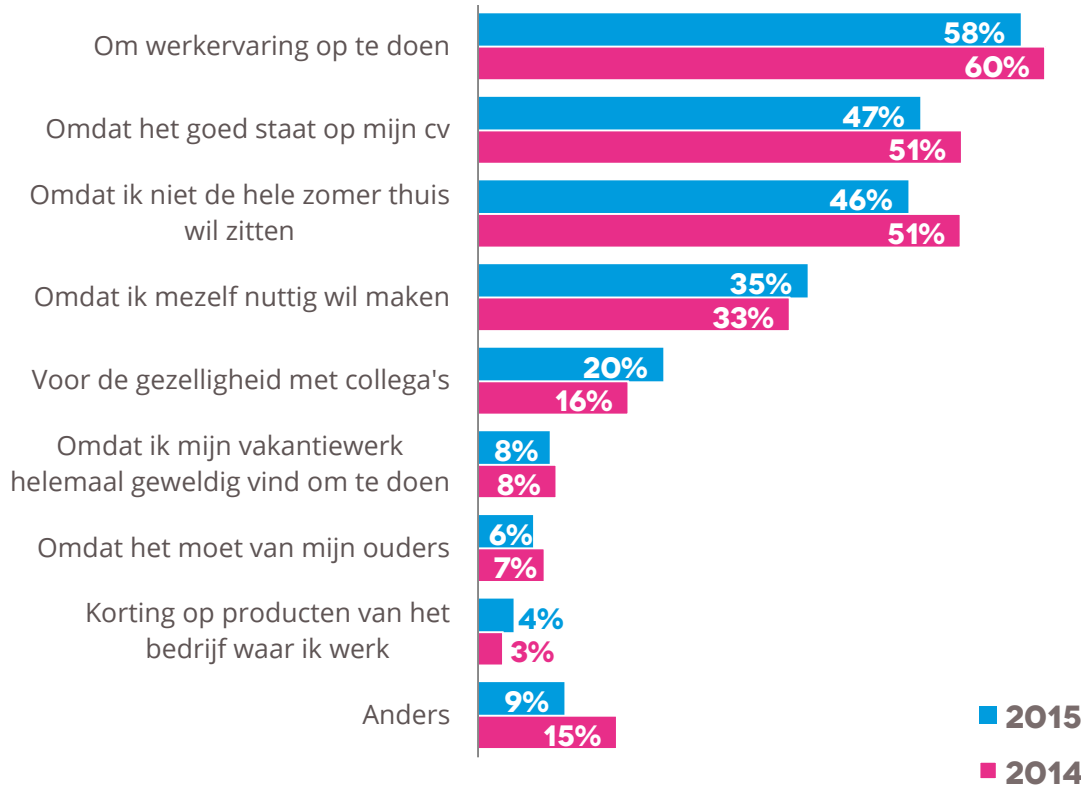
De meeste jongeren gebruiken het internet of hun connecties om aan vakantiewerk te komen. Daarnaast is de huidige bijbaan ook een bron van vakantiewerk



VAKANTIEWERK ALS OPSTAP – MOTIVATIE

Hoewel de top drie redenen een lichte daling laten zien ten opzichte van 2014, zijn werkervaring, het CV en verveling voorkomen nog steeds de belangrijkste redenen naast geld om vakantiewerk te doen.

WAT IS NAAST GELD DE MOTIVATIE OM VAKANTIEWERK TE DOEN?

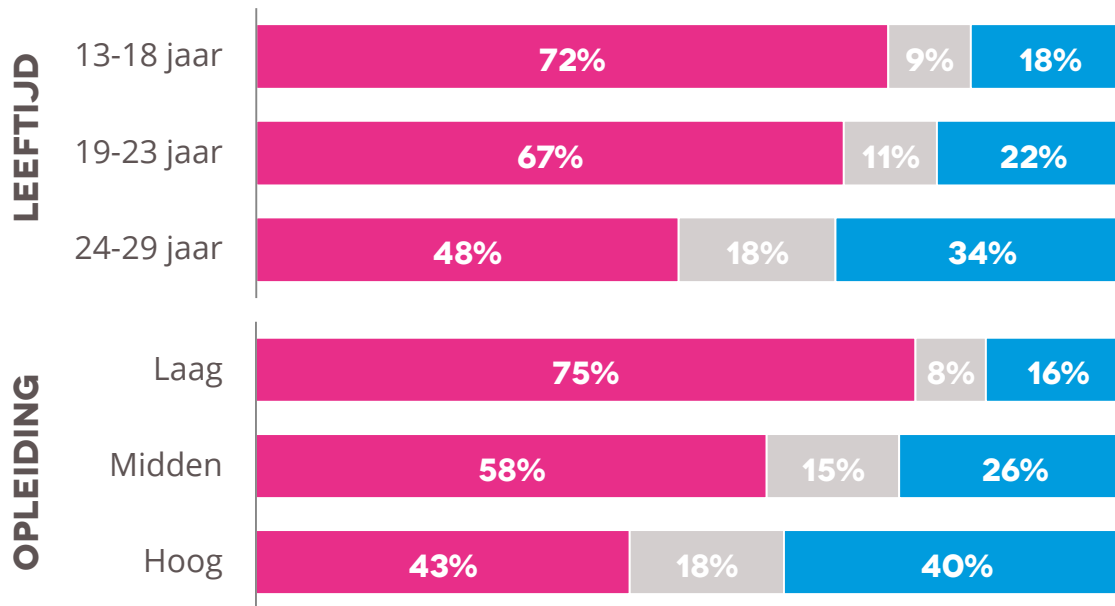


MENING OVER HET MINIMUMJEUGDLOON

Jongeren schatten het minimum uurloon voor 18-jarigen, dat €3,96 bedraagt, gemiddeld €1,70 hoger in dan het werkelijk is.

Een ruime meerderheid van de jongeren vindt het niet uit te leggen dat 18-jarigen minder verdienen dan hun 23-jarige collega's. Vooral je jongere groepen en de laagopgeleide jongeren zijn het niet eens met dit verschil

WAT VIND JE VAN HET MINIMUMJEUGDLOON VOOR 18-JARIGEN



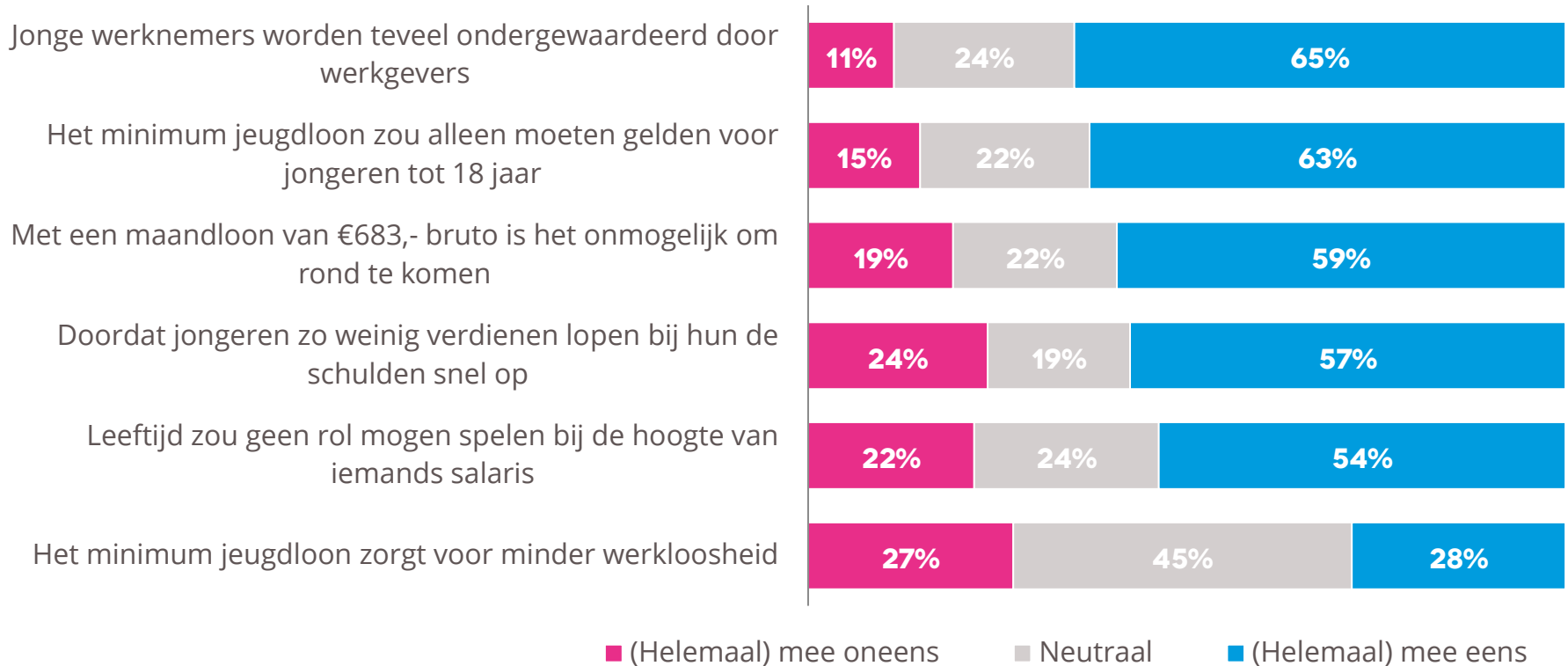
- Niet uit te leggen, uiteindelijk zijn de rekeningen hetzelfde
- Maakt me niet uit
- Logisch, 18-jarigen hebben nou eenmaal minder ervaring

SCHATTING MINIMUMJEUGDLOON 18-JARIGEN

13-18 jaar	€ 5,43
19-23 jaar	€ 5,39
24-29 jaar	€ 6,35

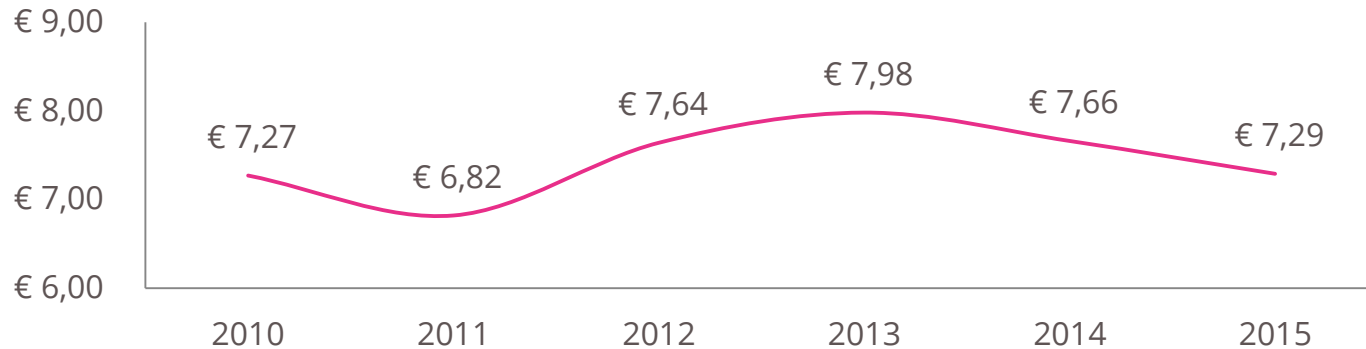
MINIMUMJEUGDLOON- STELLINGEN

Twee derde van de jongeren vindt dat jonge werknemers worden ondergewaardeerd door werkgevers. Dat het jeugdloon voor minder werkloosheid zorgt, daar zijn de meningen het meest over verdeeld.



SALARIS - TREND & VERSCHILLEN

Het gemiddelde salaris onder de jongeren daalt dit jaar naar het niveau van 2010. Opvallend is wel dat vrouwen aangeven meer te gaan verdienen dan mannen.

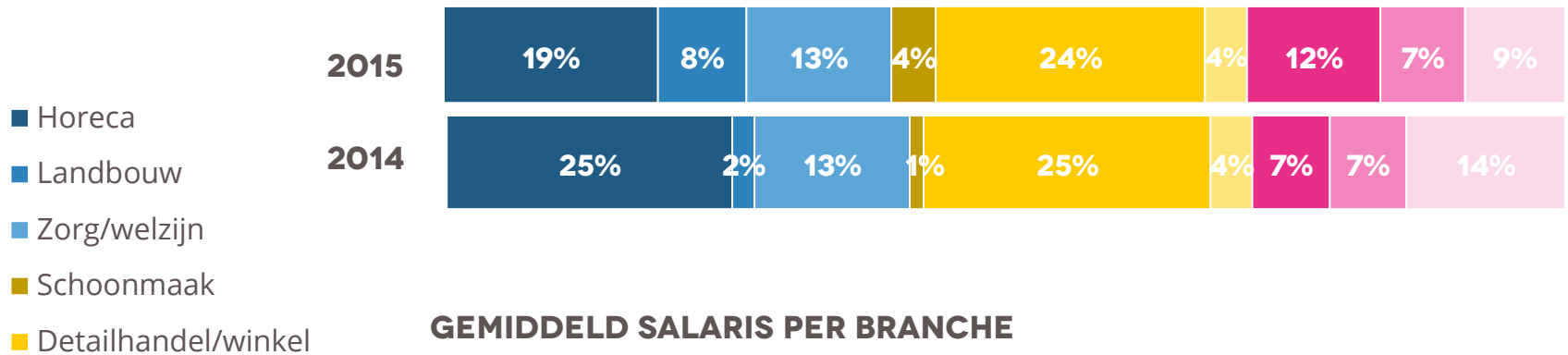


GESLACHT		LEEFTIJD			OPLEIDING		
Man	Vrouw	13-18	19-23	24-29	Laag	Midden	Hoog
€ 6,89	€ 7,44	€ 4,39	€ 7,34	€ 9,61	€ 4,48	€ 7,81	€ 10,14

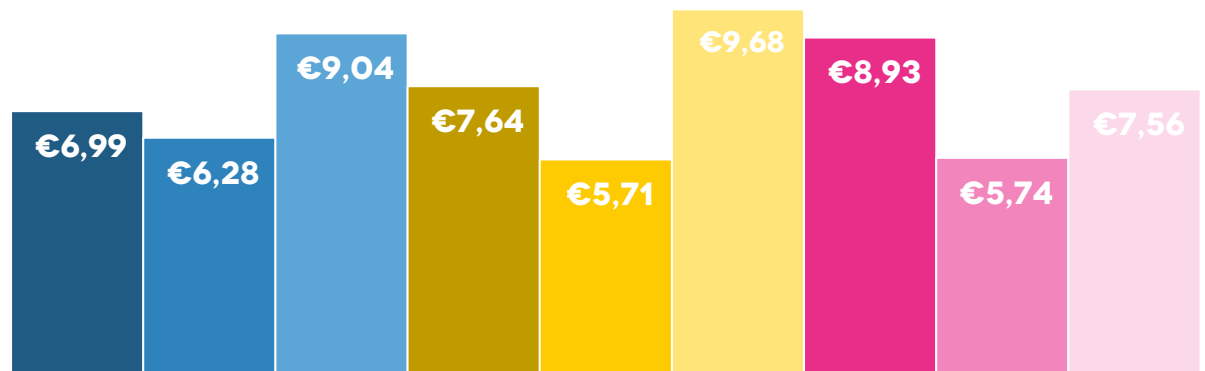
SALARIS - BRANCHES

Horeca en detailhandel zijn de meest populaire sectoren voor vakantiewerk. De industrie is ook dit jaar de best betalende sector.

IN WELKE BRANCHE GAAT MEN WERKEN

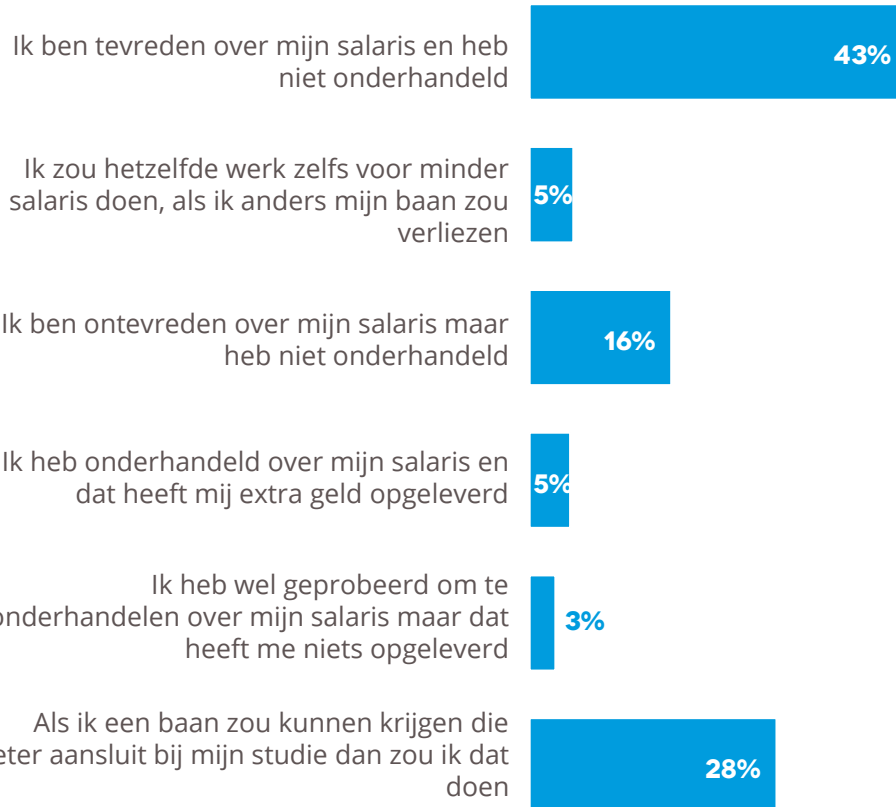


GEMIDDELD SALARIS PER BRANCHE

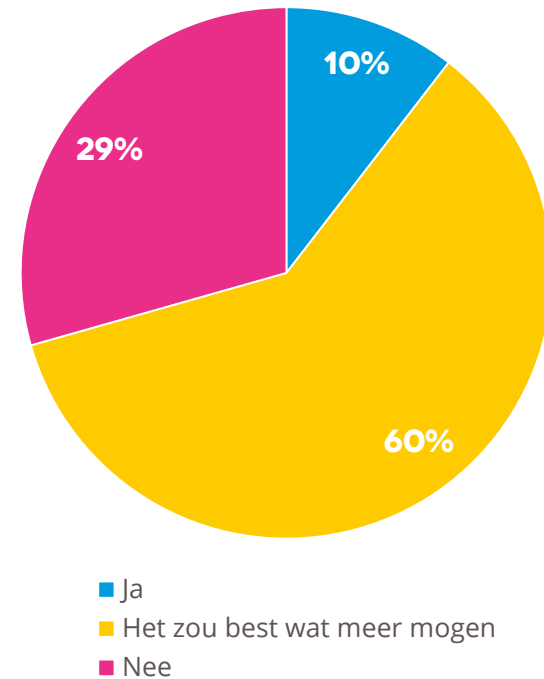


SALARIS – TEVREDENHEID

Het merendeel van de jongeren is tevreden over het salaris maar iets meer dan een kwart van de jongeren zou liever werk doen wat beter aansluit bij hun studie. Slechts 30% van de jongeren zegt stellig 'Nee' als ze gevraagd wordt of ze onderbetaald worden.



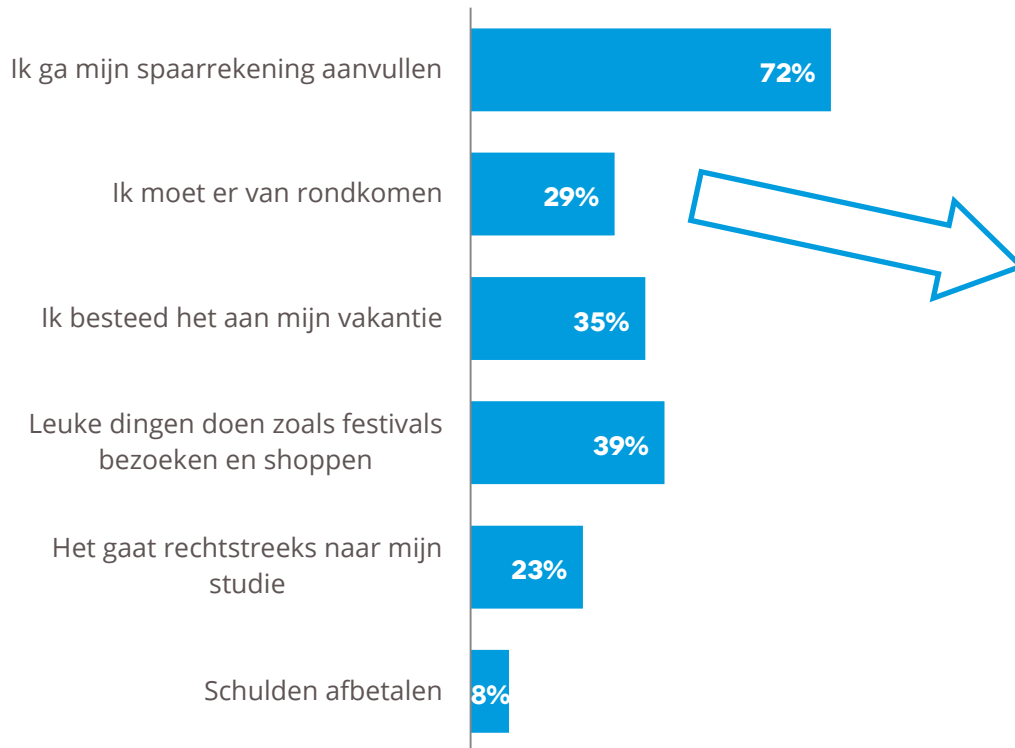
VIND JE DAT JE ONDERBETAALD WORDT?



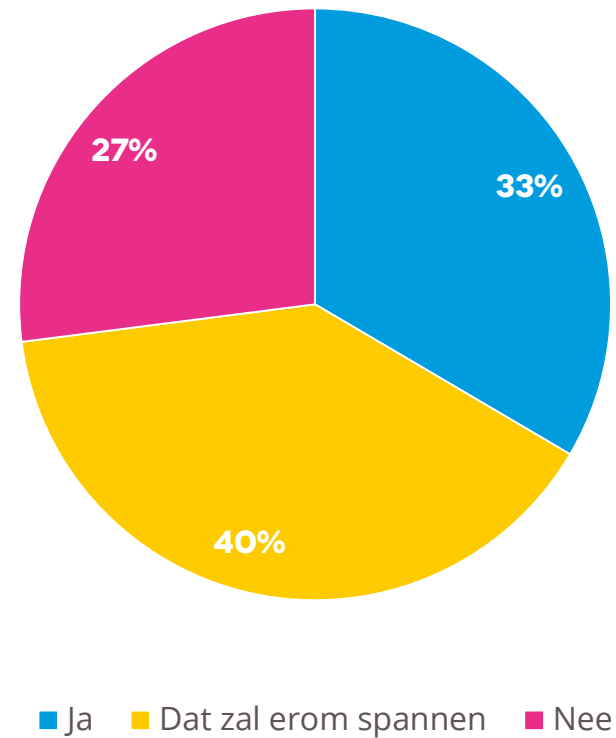
SALARIS – UITGEVEN

29% van de jongeren moet rondkomen van het vakantiewerk. Van deze groep weet slechts één derde zeker dat het genoeg zal zijn.

WAT GAAT MEN MET HET SALARIS DOEN



GENOEG OM ROND TE KOMEN



HIGHLIGHTS

- Meer dan driekwart van de jongeren gaat dit jaar vakantiewerk doen. Onder laagopgeleide jongeren is dit aantal lager dan onder hoogopgeleide jongeren.
- Een grote meerderheid van de jongeren vindt het lage minimum jeugdloon niet uit te leggen, dat terwijl jongeren het gemiddelde uurloon massaal overschatten, met bijna €2,- per uur.
- Het gemiddelde salarisniveau van vakantiewerkers is met een uurloon van €7,29 verder gedaald naar het niveau van 2010.
- 72% van de vakantiewerkers zet het verdiende salaris op een spaarrekening. 29% van de jongeren moet rondkomen van het vakantiewerk. Van deze groep weet slechts een derde zeker dat het genoeg zal zijn.

Novio**Data**

We love to assist you!